



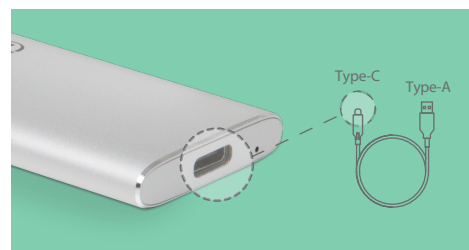
Простота установки.

Новое применение для вашего старого накопителя.



Корпус для твердотельных накопителей с интерфейсом M.2 | TS-CM42S / TS-CM80S

Transcend CM42 и CM80 — это корпуса, специально созданные для установки в них твердотельных накопителей с интерфейсом M.2 SATA. Следуя пошаговым инструкциям по установке, вы можете превратить свой твердотельный накопитель M.2 SATA во внешнее портативное устройство с интерфейсом USB 3.1 Gen 1.



Тонкий накопитель карманных размеров

- Легкие, но прочные алюминиевые корпуса
- Оснащены светодиодным индикатором, который визуально информирует о работе накопителя
- Оснащены интерфейсом USB 3.1 Gen 1 с поддержкой протокола UASP (USB Attached SCSI Protocol)
- Два форм-фактора: CM42 модель подходит только для устройств типа 2242, в то время как CM80 позволяют монтировать накопители типов 2242, 2260 и 2280
- Быстрая и простая процедура установки

Поддержка портов USB Type-A и Type-C



Информация для заказа

TS-CM42S
TS-CM80S

Размеры	CM42: 84,41 x 33,6 x 7,5 мм (3,21" x 1,32" x 0,30") CM80: 120,16 x 33,6 x 7,5 мм (4,73" x 1,32" x 0,30")
Вес	CM42: 29 г CM80: 41 г
SATA-интерфейс	SATA III 6 Гбит/с
Интерфейс	USB 3.1 Gen 1
Рабочее напряжение	5 В, постоянный ток
Рабочая температура	от 0 °C (32 °F) до 70 °C (158 °F)
Температура хранения	от -40°C (-40°F) до 85°C (185°F)
Сертификаты	CE, FCC, BSMI
Гарантия	Двухлетняя ограниченная гарантия
Состав комплекта поставки	Корпус для твердотельного накопителя с интерфейсом M.2, переходник для M.2, кабель USB Type-C – Type-A (45 см), металлическая пластина, алюминиевая наклейка, отвертка, монтажные винты и медная гайка (только для CM80)

Примечание: 1. Твердотельный накопитель с интерфейсом M.2 продается отдельно. Дополнительную информацию можно найти на сайте Transcend.
2. Корпус для твердотельных накопителей с интерфейсом M.2 не поддерживает накопители с интерфейсом PCI-Express M.2.